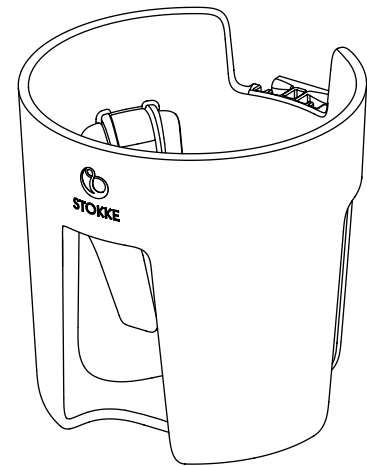




# STOKKE® STROLLER CUP HOLDER

## User guide



Designed to be closer™

### UK Warning!

Read these instructions carefully before use and keep for future reference. If you do not follow the instructions, your child may get hurt.

- The Stokke® Stroller Cup Holder is designed for use on Stokke® strollers only.
- Never put hot liquids in this cup holder.
- Max weight 0,5kg (1,1lbs).
- Always use enclosed or lidded containers to prevent harm to you or your child.
- On uneven surfaces, shaking can cause spilling of liquid content.
- Always remove the Stokke Stroller Cup Holder Ⓐ before folding the Stokke® Stroller.

### CLEANING AND RECYCLING

Cleaning instructions: Use warm water with a soft cloth and a mild non-abrasive cleanser.

### CN simplified 警告!

请在使用本产品前仔细阅读以下指引,并在日后作参考。如阁下没有遵循指引使用产品,阁下和孩子有可能因而受伤。

- Stokke® 童车杯座的设计只供 Stokke® 童车婴儿车使用。
- 请勿把热的饮料放在杯座之中。
- 最大载重量为 0.5 公斤 (1.1磅)。
- 必须与密封或有盖的容器配合使用,以免对阁下和孩子造成伤害。
- 在不平坦的路面行走时,所带来的摇晃有机会让盛载的饮料外溢。
- Stokke® 童车杯座本身和包装物料,均由可供循环使用的物料制成。

### 清潔和循環使用

清潔指引: 請用溫水洗滌,並以柔軟的抹布配合不侵蝕的中性清潔劑。

### CN traditional 警告!

請在使用本產品前詳細閱讀以下指引,並在日後作參考。如閣下沒有遵循指引使用產品,閣下和孩子有可能因而受傷。

- Stokke® 童車杯座的設計只供 Stokke® 童車嬰兒車使用。
- 請勿把熱的飲料放在杯座之中。
- 最大載重量為 0,5 公斤 (1.1磅)。
- 必須與密封或有蓋的容器配合使用,以免對閣下和孩子造成傷害。
- 在不平坦的路面行走時,所帶來的搖晃有機會讓盛載的飲料外溢。
- 謹記在折疊 Stokke® 童車嬰兒車時,必須先拆卸杯座。

### 清潔和循環使用

清潔指引: 請用溫水洗滌,並以柔軟的抹布配合不侵蝕的中性清潔劑。

### DE Warnung!

Lesen Sie diese Anleitung vor Gebrauch sorgfältig durch und heben Sie sie auf, dann können Sie später bei Bedarf wieder nachsehen. Bei Nichtbefolgung der Anleitung riskieren Sie, dass sich Ihr Kind verletzt.

- Der Becherhalter ist ausschließlich für den Einsatz am Stokke® Kinderwagen entworfen.
- Nie heiße Getränke im Becherhalter abstellen.
- Höchstgewicht 0,5kg.
- Verwenden Sie nur mitgelieferte Becher oder Becher mit Deckel, damit Sie nicht riskieren, dass sich Ihr Kind verletzt.
- Bei Unebenheiten kann Schütteln zum Überschwappen des Getränkes führen.
- Nehmen Sie immer zuerst den Becherhalter Ⓐ ab, bevor Sie den Stokke® Kinderwagen zusammenklappen.

### SÄUBERN UND RECYCELN

Säubern: Mit warmem Wasser, dem ein mildes Spülmittel zugesetzt ist, und einem weichen Tuch abwischen.

### DK Advarsel!

Læs omhyggeligt denne instruktion og behold denne til senere brug. Hvis ikke de følger instruktionen, kan deres barn muligvis komme til skade.

- Kop holderen er designet til kun at kunne bruges på Stokke® klapvogne.
- Hæld aldrig varmt væske i kop holderen.
- Maks. Vægt 0,5 kg.
- Altid brug kop med låg eller drikke dunk for at undgå at deres barn kommer til skade.
- Ved kørsel på ujævn underlag, kan rystelser forekomme og være skyld i at væske løber ud af beholder.
- Fjern altid kop holderen Ⓐ før Stokke® klapvogne foldes sammen.

### RENGØRING OG GENBRUG

Rengøring instrukser: Brug varmt vand sammen med en blød klud samt mild rengøringsmiddel.

### ES ¡Advertencia!

Antes de comenzar, lea atentamente estas instrucciones y guárdelas para su referencia en el futuro. Si no sigue las instrucciones, su hijo podría resultar dañado.

- El portavasos está diseñado únicamente para su uso en las sillas de paseo Stokke®.
- No ponga nunca envases con líquidos calientes en este portavasos.
- Peso máximo 0,5kg (1,1 libras).
- Use siempre el envase que acom paña al producto, u otros con tapa, para evitarle daños a usted o a su hijo.
- En superficies irregulares, el zarandeo de la silla puede ocasionar el derrame del líquido contenido en el envase.
- Retire siempre el portavasos Ⓐ antes de plegar la silla de paseo Stokke®.

### LIMPIEZA Y RECICLAJE

Instrucciones de limpieza: Use un paño suave humedecido en agua caliente y detergente neutro (no abrasivo).

### FR Avertissement!

Lisez attentivement cette notice avant utilisation et conservez-la pour vous y référer ultérieurement. Si vous ne suivez pas les instructions, votre enfant risque de se blesser.

- Le porte-gobelet est conçu pour être utilisé uniquement sur la poussette Stokke®.
- N'utilisez jamais ce porte-gobelet pour y placer des boissons chaudes.
- Poids maximum 0,5kg (1,1lbs).
- Utilisez toujours le récipient joint ou un récipient à couvercle pour éviter que votre soit blessé.
- Sur des surfaces irrégulières, le liquide contenu dans le récipient risque de se renverser sous l'effet de secousses.
- Retirez toujours le porte-gobelet Ⓐ avant de replier votre poussette Stokke®.

### ENTRETIEN ET RECYCLAGE

Conseils d'entretien : Utilisez un chiffon doux imbibé d'eau chaude et un détergent neutre non abrasif.

### IT Attenzione!

Leggere attentamente le istruzioni prima dell'uso e conservarle, così da poterle consultare anche in futuro. La loro mancata osservanza potrebbe pregiudicare la sicurezza del bambino.

- Il Portabevande è stato progettato per essere utilizzato unicamente sul passeggino Stokke® passeggino.
- Non mettere mai nel Portabevande recipienti contenenti liquidi bollenti.
- Peso massimo 0,5kg.
- Utilizzare sempre il contenitore accluso o un contenitore con coperchio per evitare danni a voi o a vostro figlio.
- In caso di manto stradale sconnesso, le vibrazioni possono provocare la fuoriuscita del liquido contenuto nel Portabevande.
- Togliere sempre il Portabevande Ⓐ prima di piegare il passeggino Stokke® passeggino.

### PULIZIA E RICICLAGGIO

Istruzioni per il lavaggio: lavare con acqua calda passando un panno morbido, utilizzare un detergente non abrasivo e non aggressivo.

@stokkebaby



stokke.com

**STOKKE**

STOKKE AS. PO. Box 707,  
N-6001 Ålesund, NORWAY

STOKKE LLC  
5 High Ridge Park, Suite #105,  
CT 06905 Stamford, USA  
Tel: +1 203-355-7800

## JP 警告!

ご使用前にこの説明書をよく読み、後で読み返せるように保管しておいて下さい。説明書に従わないと、お子様が怪我をすることがあります。後で読み返せるように保管しておいて下さい。

- このカップホルダーはストッケ ベビーカーに付けて使用することのためにデザインされています。
- 絶対に熱い液体をカップ・ホルダーに入れないで下さい。
- 最大積載重量は、500グラムです。
- 貴方とお子様の事故を防ぐために、必ずふたを閉じた容器をご使用下さい。
- 平らでないところで、また振動によって、中の液体がこぼれることがあります。
- ストッケ ベビーカーを折りたたむ前には、必ずカップホルダー ① を取り外して下さい。

## 洗いや、リサイクル

洗いや: 柔らかい布をお湯で濡らし、研磨剤を含まない穏やかなクレンザーをご使用下さい。

## KR 경고!

사용 전에 본 지침 사항을 주의깊게 읽고 나중에 참고할 수 있도록 보관하십시오. 지침을 따르지 않을 경우, 아이가 다칠 수 있습니다.

- 컵 보관대는 STOKKE™ 유모차 유모차에만 사용되도록 디자인되었습니다.
- 컵 보관대에 절대로 뜨거운 액체를 넣어 두지 마십시오.
- 최대 무게 0,5KG.
- 고객님과 아이가 상해를 입지 않도록 밀폐되거나 뚜껑이 닫힌 용기를 항상 사용하십시오.
- 평탄하지 않은 곳에 두면 내용물이 넘칠 수 있습니다.
- STOKKE™ 유모차를 접기 전에 항상 컵 보관대 ① 를 탈착하십시오.

## 청소 및 재생

청소 지침: 따뜻한 물과 함께 부드러운 직물과 연마 성분이 없는 부드러운 세제를 사용하십시오.

## NL Waarschuwing!

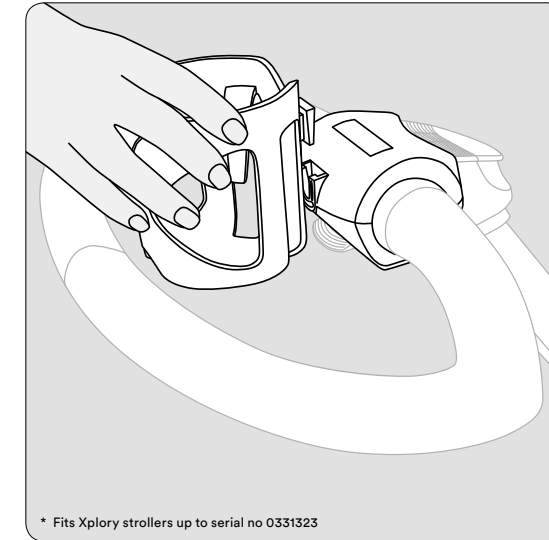
Lees deze aanwijzingen voor gebruik goed door en bewaar deze voor toekomstig gebruik. Als u de aanwijzingen niet opvolgt, kan uw kind letsel oplopen.

- De bekerhouder is uitsluitend ontworpen voor gebruik op de Stokke® kinderwagen.
- Doe nooit hete vloeistoffen in deze bekerhouder.
- Max. gewicht 0,5kg.
- Gebruik altijd de meegeleverde of afgesloten bekers om letsel aan uzelf en uw kind te voorkomen.
- Op oneffen oppervlakken kan er door het schudden vloeistof morsen.
- Verwijder de bekerhouder ① altijd voordat u de Stokke® kinderwagen in- of uitklapt.

## SCHOONMAKEN EN RECYCLEN

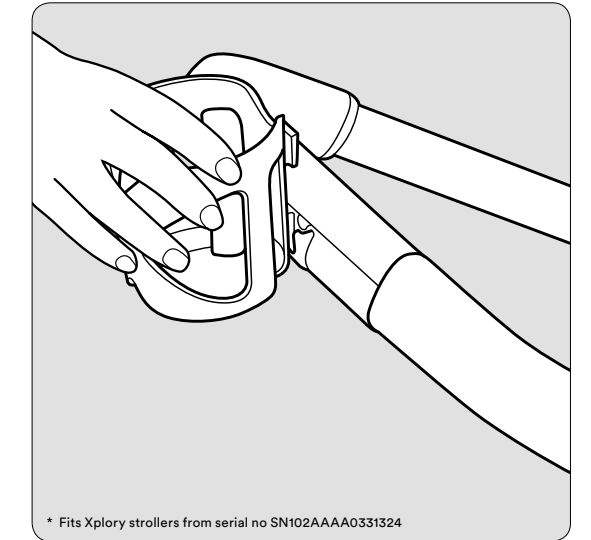
Aanwijzingen voor schoonmaken: Gebruik warm water met een zachte doek en een mild, niet-schurend schoonmaakmiddel.

## STOKKE® XPLORY® \*



\* Fits Xplory strollers up to serial no 0331323

## STOKKE® SCOOT™ // STOKKE® CRUSI™ STOKKE® TRAILZ™ // STOKKE® XPLORY® \*



\* Fits Xplory strollers from serial no SN102AAA0331324